

ថ្ងៃជ័យ កំណត់

កេរ្តិ៍វិបល្លាស កុសលភាព

ชื่อหนังสือ **ฮวงจุ้ยทำเลทอง**

ผู้เขียน **เกริกวิชัย กฤษญาพงษ์**

พิมพ์ครั้งที่ 1 มิถุนายน 2556

ราคา **194 บาท**

ISBN 978-616-7115-53-5



สงวนลิขสิทธิ์ พ.ศ.2556 โดย บริษัท ปริมาตย์ พับลิชชิ่ง จำกัด
ห้ามลอกเลียนแบบไม่ว่าส่วนหนึ่งส่วนใดของหนังสือเล่มนี้
นอกจากจะได้รับอนุญาตจากผู้จัดพิมพ์

บรรณาธิการที่ปรึกษา

กฤษญาพร ชุ่มสาย ณ อยุธยา

บรรณาธิการบริหาร

सानุพันธ์ ชุ่มสาย ณ อยุธยา

บรรณาธิการ

อิศวเรศ ตโมหนู

พิสูจน์อักษร

จิระพรรณ คณาสวัสดิ์

กันต์ฤทัย สืบสายเพ็ชร

ศิลปกรรม

คณิตศาสตร์ เสमानพรรัตน์

ข้อมูลทางบรรณานุกรมของสำนักหอสมุดแห่งชาติ

เกริกวิชัย กฤษญาพงษ์.

ฮวงจุ้ยทำเลทอง.-- กรุงเทพฯ : ปริมาตย์ พับลิชชิ่ง , 2556.

176 หน้า.

1. ฮวงจุ้ย. 2. พยากรณ์. I. ชื่อเรื่อง.

133.3337

ISBN 978-616-7115-53-5

จัดพิมพ์โดย บริษัท ปริมาตย์ พับลิชชิ่ง จำกัด 27/33 ซอยศรีบำเพ็ญ ถนนพระราม 4 แขวงทุ่งมหาเมฆ เขตสาทร กรุงเทพฯ 10120 โทรศัพท์ 0-2637-8600 โทรสาร 0-2637-8601 www.freemindbook.com

พิมพ์ที่ ห้างหุ้นส่วนจำกัด ภาพพิมพ์ 296 ซอยอรุณอมรินทร์ 30 ถนนอรุณอมรินทร์ แขวงบางยี่ขัน เขตบางพลัด กรุงเทพฯ 10700 โทรศัพท์ 0-2433-0026-7 โทรสาร 0-2433-8587

จัดจำหน่ายโดย บริษัท ซีเอ็ดดูเคชั่น จำกัด (มหาชน) อาคารทีซีไอเอฟ ทาวเวอร์ ชั้นที่ 19 เลขที่ 1858/87-90 ถนนบางนา-ตราด แขวงบางนา เขตบางนา กรุงเทพฯ 10260 โทรศัพท์ 0-2739-8222, 0-2739-8000 โทรสาร 0-2739-8356-9 www.se-ed.com



หากพบว่าหนังสือมีข้อผิดพลาดหรือไม่ได้มาตรฐานโปรดส่งหนังสือกลับมายังสำนักพิมพ์ (ทางไปรษณีย์) ทางเรายินดีเปลี่ยนแปลงใหม่ให้ท่านทันที

SAMPLE

SAM

LE

SAMPLE

SA

MPLE

SAMPLE

คำนำผู้เขียน

การเลือกทำเลสถานที่ต่าง ๆ เพื่อเป็นที่อยู่อาศัยและประกอบธุรกิจต่าง ๆ นั้น มีส่วนสำคัญอย่างมากที่จะทำให้ชีวิตความเป็นอยู่ของคนนั้นเจริญรุ่งเรืองได้ โดยหลักการเลือกทำเลนั้นอาจพิจารณาจากปัจจัยหลายอย่าง เช่น ทำเลใกล้แหล่งชุมชนอยู่อาศัย แหล่งสำนักงาน ทางสัญจรคมนาคมของคนต่าง ๆ นานา และงบประมาณต้นทุนในการซื้อหรือเช่าทำเลเหล่านั้น ซึ่งปัจจัยเหล่านี้ผู้ทำทำเลนั้นย่อมสามารถพิจารณาจากความคิดตนเองคร่าว ๆ ได้ว่าทำเลนั้นดีหรือไม่ดี

นอกจากนี้ การพิจารณาทำเลโดยอาศัยหลักฮวงจุ้ยนั้นก็ก็เป็นปัจจัยหนึ่งที่ใช้พิจารณาการเลือกทำเลซึ่งหลายคนให้ความสำคัญอย่างไม่มีข้อสงสัย แต่อีกหลายคนก็ไม่ให้ความสำคัญเพราะไม่เข้าใจหลักการและเหตุผลในเชิงฮวงจุ้ยอย่างถ่องแท้ จึงทำให้มองฮวงจุ้ยนั้นเป็นเรื่องปราศจากเหตุผลเพียงพอที่จะทำให้คนยอมรับและเชื่อถืออย่างไรก็ตาม แท้จริงแล้วการพิจารณาเลือกทำเลด้วยฮวงจุ้ยนั้นมีหลักเกณฑ์ที่มีเหตุผลชัดเจนและสามารถนำมาประยุกต์ใช้ได้อย่างง่ายดาย

ทั้งนี้ หนังสือเล่มนี้มีจุดประสงค์ที่จะอธิบายหลักการเลือก
ทำอย่างมีเหตุผลและปราศจากความเชื่อมงาย เพื่อให้คนเข้าใจ
และใช้คัดกรองการเลือกทำเลต่าง ๆ เบื้องต้นอย่างถูกต้องด้วยตนเอง
โดยอ้างอิงการได้รับและเก็บกักพลังงานที่เกิดขึ้นตามธรรมชาติใน
สถานที่ต่าง ๆ ซึ่งส่งผลทำให้เกิดความเจริญรุ่งเรือง รวมถึงการ
พิจารณาถึงปัจจัยจากสิ่งแวดล้อมอื่น ๆ เช่น ลม น้ำ กระแสแม่เหล็ก
แสง สี เสียง เป็นต้น

ผู้เขียนหวังว่าหนังสือเล่มนี้จะนำมาซึ่งความกระจ่าง ความ
เข้าใจหลักการเลือกทำเลอย่างมีเหตุผล รวมถึงทำให้ผู้อ่านสามารถ
คัดกรองเลือกทำเลที่ดีด้วยตนเองในระดับเบื้องต้นได้ สุดท้ายนี้
ผู้เขียนขอให้ความขอบคุณ ท่านอาจารย์มาศ เคหาสน์ธรรม
อาจารย์ตะวัน เลชะพัฒน์ ผู้ให้ความรู้ด้านวิชาการในศาสตร์ฮวงจุ้ย
เพื่อนำมาใช้เขียนเป็นหนังสือเล่มนี้ ทั้งนี้ ผู้เขียนขอใช้หนังสือเล่มนี้
นำเสนอแนวทางของศาสตร์ฮวงจุ้ยนี้ต่อผู้อื่นในมุมมองหนึ่ง
ที่ช่วยเหลือผู้อื่นให้มีชีวิตที่ดีขึ้น

เกริกวิษณุ กฤษฎาพงษ์

สารบัญ

1. ออองจ๋ัยเซ่ยกุมีกับออองจ๋ัยปราณพส้งงาน	8
2. ไท่หล่งจ๋ายพส้งงาน	19
3. เซ่ยกุมีทางสามแพร่ง คีหรือไม้คี่	38
4. มังกรน้ำและมังกรภูเขา คีอไท่หล่งจ๋ายพส้งงาน	46
5. การเกีบสะสมพส้งงาน	58
6. รูปทรงขงที่คินและอาคาร	67
7. จุดจ๋ายพส้งงานเข้าอาคาร	84
8. การปรับพื้นทีรอบบ้านและอาคาร	95
9. การเสือกบ้านในโครงการ	104

10. ลมนำพาพลังงาน	113
11. น้ำสะสมพลัง (นำพาพลังด้วย)	121
12. กระแสแม่เหล็กโลก	128
13. แสงกับการอยู่อาศัย	136
14. พลังงานจากสี	144
15. พลังงานจากสิ่งแวดล้อมอื่น ๆ	153
16. บทสรุป หลักการพิจารณาเชิงภูมิที่ดี	159
ประวัติผู้เขียน	170



I ่องจู้ย้ะยัฎฎีกับ I ่องจู้ย้ะปรากนพล้งงาน

ฮวงจู้ย้ะน้ะกล่าวถึงหลักการบริหารพลังงานจากสิ่งแวดล้อมภายนอกเพื่อส่งเสริมคนให้เกิดความเจริญรุ่งเรือง โดยคำว่า “ฮวง” นั้นคือลม ส่วนคำว่า “จู้ย้ะ” นั้นแปลว่าน้ำ ซึ่งทั้งสองอย่างนี้จัดว่าเป็นสิ่งที่เคลื่อนไหวได้ เมื่อเคลื่อนไหวได้ก็สามารถนำพาพลังงานได้นั้นเอง โดยในเชิงวิศวกรรมนั้นลมและน้ำจัดว่าเป็น 2 สิ่งในโลกซึ่งมีสภาพที่เป็นของไหลที่เคลื่อนที่ได้เสมอ ดังนั้น หลักการบริหารพลังงานทางฮวงจู้ย้ะก็คือการบริหารพลังงานต่างๆ โดยอาศัยการเคลื่อนไหวจากลมและน้ำซึ่งเป็นตัวนำพาพลังงานนั่นเอง ทั้งนี้ การจัดฮวงจู้ย้ะที่ดีจะต้องคำนึงถึงการไหลเวียนของพลัง เช่น การเหนี่ยวนำให้กระแสพลังที่ติดนั้นไหลเข้าสู่ที่อยู่อาศัย ขณะเดียวกันก็ต้องนำพลังที่เสื่อมให้ไหลออกนอกที่อยู่อาศัยนั่นเอง เป็นต้น

โดยหลักการของฮวงจุ้ยเบื้องต้นนั้นก็แบ่งออกเป็น 2 ประเภท คือ

1) **ฮวงจุ้ยเชิงชัยภูมิ** ซึ่งอธิบายถึงการพิจารณาแหล่งที่มาของพลังงานหรือที่เรียกว่า “ชี่” ในแต่ละสถานที่ รวมถึงการพิจารณาบริเวณกักเก็บสะสมของพลังงานหรือชี่นั้นอีกด้วย โดยสิ่งที่นำพากระแสพลังงานได้นั้นก็คือลมและน้ำนั่นเอง ดังนั้น ฮวงจุ้ยเชิงชัยภูมิ จึงให้ความสำคัญกับทิศทางลมและทิศทางของสิ่งเคลื่อนไหวต่างๆ ที่ก่อให้เกิดกระแสลมจึงสามารถนำพาพลังงานได้ เช่น รถยนต์ เครื่องปรับอากาศ พัดลม การเคลื่อนที่ของคน การเคลื่อนไหวของแม่น้ำ น้ำพุ น้ำตก ฯลฯ นอกจากนี้ยังต้องให้ความสำคัญกับตำแหน่งช่องประตูและหน้าต่างที่มีลมหรืออากาศสามารถเคลื่อนที่ผ่านได้อีกด้วย

ส่วนการเก็บกักพลังงานนั้นก็ขึ้นอยู่กับลักษณะของสถานที่ต่างๆ ที่ว่ามีรูปทรง ลัดสั้น และพื้นที่สำหรับรองรับสะสมพลังมากน้อยแค่ไหน เช่น บ้านที่มีประตูบ้านใหญ่ก็เหมือนมีช่องเปิดให้พลังงานเข้าบ้านได้ง่าย หรือบ้านที่มีชานพักใหญ่หรือลานโล่งหน้าประตูก็เหมือนมีพื้นที่โล่งให้พลังงานสามารถสะสมตัวได้มาก ส่วนพื้นที่ที่บดและโล่งภายในตัวบ้านรวมถึงรูปทรงของห้องต่างๆ ก็มีส่วนในการไหลเวียนของอากาศและสะสมพลังงานแตกต่างกันไปตามความทึบ โล่ง และรูปทรงบ้านนั่นเอง



ลองจินตนาการดูแล้วบ้านนั้นก็เหมือนบรรจุภัณฑ์ที่บรรจุอากาศหรือพลังงานอยู่ภายในบ้านนั่นเอง โดยพลังงานที่เข้ามาบรรจุนั้นก็คือพลังงานจากสิ่งแวดล้อมรอบบ้านเรา ซึ่งจะเข้ามาสู่ตัวบ้านผ่านทางช่องเปิดต่างๆ เช่น ประตู หน้าต่าง เป็นต้น โดยประตูหน้าต่างบ้านก็เปรียบเสมือนฝากล่องบรรจุภัณฑ์ หากมีขนาดใหญ่และโล่งก็สามารถทำให้พลังงานเข้ามาบรรจุสะสมได้ง่าย ส่วนรูปทรงของบรรจุภัณฑ์ก็เหมือนรูปทรงของบ้าน ซึ่งรูปทรงที่ดีนั้นก็ย่อมส่งผลต่อพื้นที่ของการเก็บสะสมของภายใน ซึ่งกล่องนั้นก็มักมีรูปทรงเป็นสี่เหลี่ยมเนื่องจากเก็บของภายในได้ง่ายกว่ากล่องที่มีรูปทรงอื่น หากกล่องเป็นรูปทรงที่แปลก เช่น รูปตัว L ตัว U ฯลฯ ก็ส่งผลให้การบรรจุสิ่งต่างๆ เข้าไปภายในกล่องนั้นเป็นไปได้ยาก ดังนั้น รูปทรงบ้านจึงมีผลต่อการเก็บพลังงาน



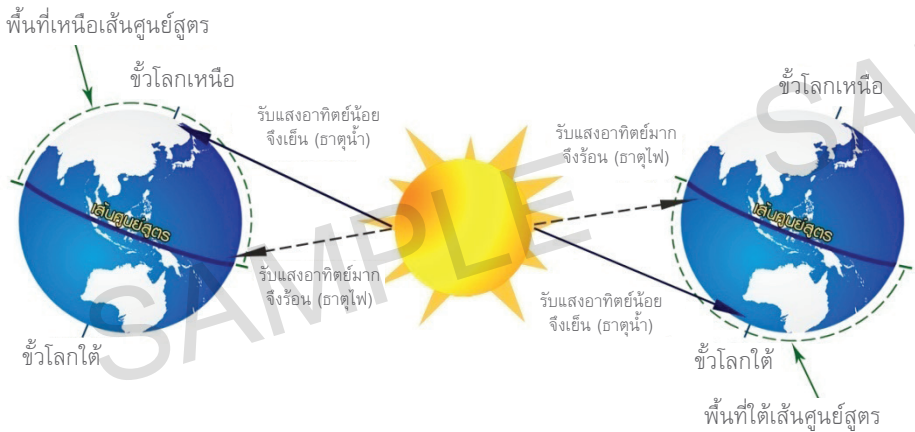
ส่วนสิ่งแวดล้อมรอบตัวบ้านนั้น ไม่ว่าจะเป็นต้นไม้ รั้วบ้าน อาคารต่างๆ เสาไฟฟ้า ถนน ฯลฯ ล้วนส่งผลต่อสุขภาพที่นั่นๆ โดยหากสิ่งเหล่านี้บดบังหน้าปากประตูบ้านก็จะทำให้ปิดกั้นพลังงานซี่ที่ไหลเวียนไม่ให้เข้าบ้านได้ หรือสิ่งเหล่านี้ก็อาจมีส่วนช่วยกักพลังงานต่างๆ ให้อยู่รอบๆ บริเวณบ้านได้ เช่น การปลูกต้นไม้ด้านหลังบ้าน เพื่อป้องกันการไหลออกของพลังงานที่เข้ามาจากทางหน้าบ้าน เป็นต้น

นอกจากนี้ พลังงานจากสิ่งแวดล้อมต่างๆ เช่น ลม น้ำ แสง สี เสียง กลิ่น ฯลฯ เป็นต้น ล้วนส่งผลกับฮวงจุ้ยด้วย ซึ่งพลังงานเหล่านี้มักเป็นสิ่งที่ประสาทสัมผัสของมนุษย์สัมผัสได้ เช่น มองเห็น ได้กลิ่น ได้ยิน รู้สึกเมื่อสัมผัสได้ เพียงแต่คนอาจไม่รู้ว่าสิ่งเหล่านี้ส่งผลกับความเป็นอยู่ของคนอย่างไรนั่นเอง

2) **ฮวงจุ้ยเชิงปรารถนพลังงาน** ซึ่งอ้างถึงพลังงานที่ไม่สามารถมองเห็นหรือสัมผัสได้โดยตรงและเป็นพลังที่เกี่ยวข้องกับองค์ทิศทางของแกนแม่เหล็กโลก โดยพลังต่าง ๆ นั้นก็สามารถวัดค่าได้โดยการใช้เข็มทิศจีนหรือที่เรียกว่า หล่อแกก ที่มีสูตรคำนวณพลังงานในแต่ละทิศจากแกนแม่เหล็กโลก

ยกตัวอย่างเบื้องต้น เช่น พลังงานในทิศเหนือเป็นธาตุน้ำ ทิศใต้เป็นธาตุไฟ ซึ่งหลายคนอาจไม่เข้าใจว่าแต่ละทิศนั้นเป็นธาตุได้อย่างไร โดยหลักการแบ่งทิศตามธาตุดังกล่าวนั้นใช้สำหรับโลกในซีกเหนือเส้นศูนย์สูตรเท่านั้น (ประเทศไทยก็อยู่ซีกนี้) โดยนับตำแหน่งเหนือสุดคือขั้วโลกเหนือและตำแหน่งใต้สุดคือเส้นศูนย์สูตร ซึ่งตำแหน่งเหนือสุดก็จะมีอากาศหนาวเย็นสุด เนื่องจากเป็นบริเวณที่ได้รับอิทธิพลจากแสงของดวงอาทิตย์น้อยที่สุดจึงทำให้บริเวณขั้วโลกเหนือนั้นมีความหนาวเย็น ซึ่งความหนาวเย็นนั้นเปรียบเสมือนธาตุน้ำที่เป็นธาตุที่เย็นที่สุด ขณะที่บริเวณใต้สุดก็จะได้รับอิทธิพลจากแสงของดวงอาทิตย์มากที่สุดจึงทำให้บริเวณประเทศหรือพื้นที่ใกล้เส้นศูนย์สูตรนั้นมีอากาศร้อน ซึ่งความร้อนนี้ก็เปรียบเสมือนธาตุไฟนั่นเอง

ดังนั้น พลังงานในทิศเหนือที่ถูกกระแสลมนำพามานั้นจึงเป็นพลังงานธาตุน้ำและทำให้บ้านที่หันหน้าทางทิศเหนือมีโอกาสได้รับพลังงานธาตุน้ำผ่านประตูหน้าและหน้าต่างด้านหน้าบ้านเสมอ ขณะที่พลังงานในทิศใต้ที่ถูกกระแสลมพัดมาก็จะเป็นพลังงานธาตุไฟ จึงทำให้บ้านที่หันหน้าทางทิศใต้มีโอกาสได้รับพลังงานธาตุไฟผ่านประตูและหน้าต่างด้านหน้าบ้านเช่นกัน สำหรับประเทศที่อยู่



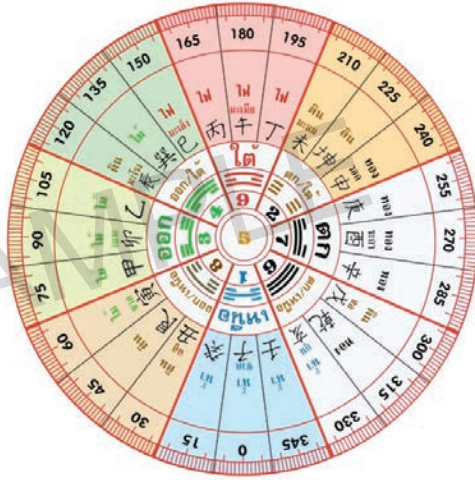
ภาพแสดงพื้นที่โลกโซนพื้นที่เหนือเส้นศูนย์สูตร

ใต้เส้นศูนย์สูตรนั้นจะตรงข้ามกันคือทิศเหนือก็จะเป็นอากาศไฟ เนื่องจากเป็นบริเวณพื้นที่ใกล้เส้นศูนย์สูตร ส่วนทิศใต้ก็จะกลายเป็นอากาศน้ำเนื่องจากเป็นบริเวณขั้วโลกใต้

ส่วนทิศตะวันออกนั้นเป็นฤดูไม้เนื่องจากพระอาทิตย์ก็จะเริ่มขึ้นจากทิศตะวันออก ทำให้แสงสว่างนั้นเริ่มต้นจากทิศตะวันออก ส่งผลให้ดอกไม้เริ่มบาน คนก็เริ่มตื่นเช้าและเริ่มไปทำงานซึ่งพลังงานในตัวคนที่เปลี่ยนจากการนอนหลับแล้วเริ่มต้นตัวจนไปทำงานก็เหมือนพลังงานในตัวคนค่อย ๆ เติบโตขึ้นเหมือนกับพลังงานฤดูไม้ที่เป็นพลังแห่งการเติบโตขึ้นนั่นเอง ขณะที่ทิศตะวันตกนั้นเป็นทิศฤดูทองเนื่องจากพระอาทิตย์นั้นค่อย ๆ เคลื่อนตัวหายไปในช่วงเย็น เหมือนดอกไม้ที่ค่อย ๆ หุบจากที่บ้านในตอนเช้า คนเริ่มเหนื่อยจากการทำงาน และพลังงานต่าง ๆ ก็ค่อย ๆ ถดถอยและเก็บกักสะสมตัวเปรียบเสมือนโลหะที่เกิดจากการเก็บกักหมักตัว

ของสสารในดิน ดังนั้น ทิศตะวันตกจึงเปรียบเหมือนพลังธาตุทอง ซึ่งหากสังเกตประเทศฝั่งตะวันออกแล้วมักจะเป็นประเทศที่มีศิลปประเพณี อารยธรรม ความประณีต เปรียบเหมือนพลังธาตุไม้ที่เจริญเติบโตขึ้น หากพิจารณาดูประเทศที่อยู่โซนตะวันตกก็จะมีลักษณะของธาตุทอง คือ ความเรียบหรู มีอำนาจ

ทั้งหมดเป็นการยกตัวอย่างคร่าวๆ สำหรับพลังงานที่เรา มองไม่เห็น ซึ่งแท้จริงแล้วยังมีวิธีการคิดที่ซับซ้อนกว่านี้ จึงสามารถ บอกได้ว่าองศาทิศทางไหนเป็นพลังงานที่ดีหรือร้าย โดยระบุเจาะจง ได้ว่าดีและร้ายในเรื่องใดๆ อีกด้วย โดยวิชาฮวงจุ้ยระดับพื้นฐานนั้นก็แบ่งทิศทางเป็น 8 ทิศ ส่วนวิชาฮวงจุ้ยระดับกลางนั้นก็แบ่งทิศทาง เป็น 24 ทิศทาง เช่น วิชาเสียงคงปวยแซ (วิชาดาวเหิน) ที่เป็นที่นิยม สำหรับซินแสระดับโลกไม่ว่าจะเป็นซินแสสิงคโปร์ ฮองกง มาเลเซีย ฯลฯ ขณะที่วิชาฮวงจุ้ยขั้นสูง เช่น วิชาฮวงจุ้ย 64 ช่วยจะแบ่งพลัง เป็นทิศทางอย่างละเอียดได้ 64 ทิศ



ภาพการแบ่งทิศของวิชาฮวงจุ้ยเป็น 24 ทิศ โดยจะแบ่งจาก 8 ทิศหลักเป็นทิศย่อยอีก 3 ทิศ เช่น ทิศใต้นั้นจะแบ่งเป็นทิศย่อยอีก 3 ทิศ โดยทิศใต้ที่องศา 157.5 - 172.5 เป็นช่องพลังธาตุแบบที่ 1 ส่วนองศาที่ 172.5 - 187.5 เป็นช่องพลังไฟแบบที่ 2 และองศาที่ 187.5 - 202.5 เป็นพลังธาตุไฟแบบที่ 3 เป็นต้น



ภาพการแบ่งทิศทางเป็น 64 ทิศตามหลักวิชาฮวงจุ้ยขั้นสูง

ฮวงจุ้ยในเชิงชัยภูมินั้นเป็นสิ่งที่สามารถสัมผัสได้โดยตรง ขณะที่ฮวงจุ้ยเชิงปราณพลังงานนั้นเป็นสิ่งที่ไม่สามารถสัมผัสได้โดยตรง จึงเปรียบฮวงจุ้ยเชิงชัยภูมินั้นเหมือนร่างกายภายนอก ขณะที่ฮวงจุ้ยเชิงปราณพลังงานนั้นเหมือนสิ่งที่อยู่ภายในร่างกายหรืออาจเป็นวิญญาณ โดยสิ่งมีชีวิตก็ต้องมีร่างกายที่ครบทั้งภายนอกและภายในอยู่ร่วมกันจึงจะมีชีวิตสมบูรณ์ ดังนั้น การพิจารณาฮวงจุ้ยจึงจำเป็นต้องพิจารณาทั้งฮวงจุ้ยเชิงชัยภูมิและเชิงปราณพลังงานร่วมกัน จึงจะรู้ว่าฮวงจุ้ยในสถานที่นั้นๆ ดีหรือไม่นั่นเอง

หากเปรียบเทียบว่า हमจะรู้ว่าคนแต่ละคนมีสุขภาพที่ดีหรือไม่ดีนั้นก็คงมองแค่รูปลักษณ์ภายนอกอย่างเดียวไม่ได้ แต่จำเป็นต้องตรวจการทำงานของอวัยวะภายใน ตรวจเลือด ฯลฯ ถึงจะรู้ว่าคนมีสุขภาพเป็นอย่างไรนั่นเอง เช่น เราไม่สามารถพูดว่าคนร่างกายสมส่วนแล้วจะมีสุขภาพดีทุกคน หากยังไม่รู้ผลตรวจร่างกายภายในว่าดีจริงหรือไม่ แต่อย่างน้อยคนที่มีร่างกายสมส่วนก็มีโอกาสที่จะมีสุขภาพดีมากกว่าคนที่มรูปร่างอ้วนหรือผอมเกินไปนั่นเอง

ดังนั้น การพิจารณาฮวงจุ้ยเชิงชัยภูมิอย่างเดียวเท่านั้นจึงเป็นการประเมินเบื้องต้นว่าสถานที่นั้นๆ มีโอกาสที่จะมีฮวงจุ้ยดีเบื้องต้นนั่นเอง โดยฮวงจุ้ยที่มีชัยภูมิดีนั้นก็คือ ฮวงจุ้ยที่มีสภาพแวดล้อมที่ดี น่าอยู่อาศัย รวมถึงยังมีแหล่งจ่ายพลังงานและมีพื้นที่ส่วนสะสมพลังงานที่ดีอีกด้วย ซึ่งหนังสือเล่มนี้จะกล่าวถึงฮวงจุ้ยในเชิงชัยภูมิเป็นหลักเท่านั้น โดยมีจุดประสงค์ทำให้ผู้อ่านได้คัดกรองสถานที่ต่างๆ ได้ด้วยตัวเองเบื้องต้น โดยอาศัยหลักการของฮวงจุ้ยเชิงชัยภูมิที่

เรียนรู้และทำความเข้าใจได้ง่าย และปราศจากสูตรคำนวณที่ซับซ้อน ที่อยู่ในหลักของฮวงจุ้ยเชิงปรมาณพลังงานซึ่งเป็นส่วนที่ผู้อ่านควร ปรึกษาซินแสโดยตรงจะเหมาะสมกว่า

ยกตัวอย่างคนจะซื้อบ้าน ที่อยู่อาศัย หรืออาคารสำนักงาน ก็ต้องมีตัวเลือกในใจหลากหลายโครงการ ซึ่งปัจจัยทางด้านฮวงจุ้ย นั้นอาจเป็นปัจจัยสำคัญอย่างหนึ่งจากหลากหลายปัจจัยที่คนตัดสินใจ จะเลือกซื้อบ้านหรืออาคารนั้น ๆ โดยหากผู้ซื้อที่มีความเข้าใจฮวงจุ้ย เบื้องต้นแล้วก็จะสามารถคัดกรองบ้านหรืออาคารที่มีฮวงจุ้ยไม่ดีจาก ตัวเลือกที่มีอยู่ได้ ขณะที่หลายคนคิดว่าซื้อบ้านหรืออาคารไปก่อน จากความชอบส่วนตัว ราคา ส่วนลด ของแถม การตกแต่งบ้าน และ ปัจจัยอื่นๆ ส่วนปัจจัยด้านฮวงจุ้ยก็เป็นส่วนที่รองลงมาจากเรื่อง เหล่านี้ แต่เมื่อซื้อบ้านและอาคารนั้นๆ ไปแล้วกลับมามตรวจสอบ ฮวงจุ้ยอย่างละเอียดก็พบว่าบ้านและอาคารนั้นมีข้อเสียหลายจุด ในด้านฮวงจุ้ยและก่อให้เกิดต้นทุนของการปรับปรุงบ้านใหม่ ซึ่งงบประมาณนั้นก็ไม่น้อย เป็นค่าใช้จ่ายที่ไม่ควรต้องเสียหากเลือก บ้านหรืออาคารที่ดีตั้งแต่แรก ซึ่งค่าปรับปรุงนั้นก็มักจะสูงกว่าค่าที่ ปรึกษาซินแสฮวงจุ้ยอีกด้วย

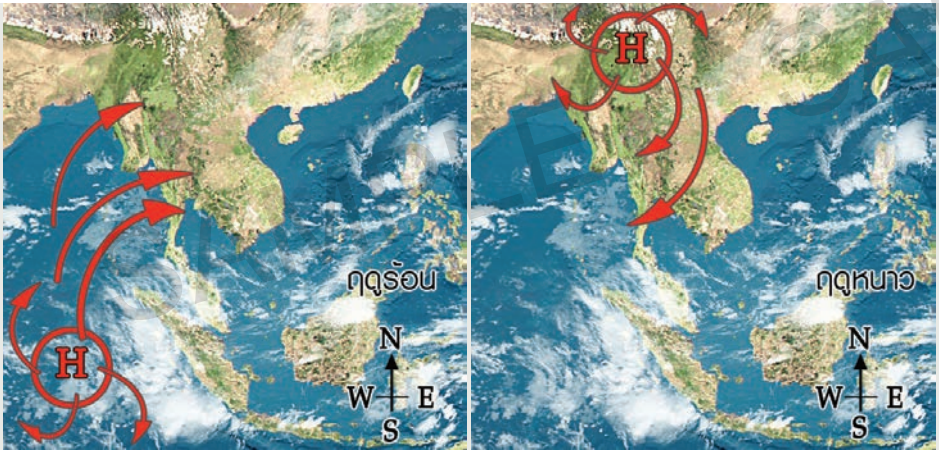
นอกจากนี้ การซื้อบ้านและอาคารก่อน แล้วมาปรับฮวงจุ้ย ให้ดีภายหลังนั้น แตกต่างกับการเลือกฮวงจุ้ยบ้านและอาคารที่ดีตามหลัก ฮวงจุ้ยชัยภูมิตั้งแต่ต้นเป็นอย่างมาก เนื่องจากการซื้ออสังหาริมทรัพย์ แล้วมาปรับแก้ไขนั้นไม่สามารถรับประกันได้ว่าอสังหาริมทรัพย์ที่ท่าน เลือกปรับแก้ไขแล้วจะดีเสมอไป เพราะการปรับแก้ไขให้ดีขึ้นนั้น

อาจหมายถึงแก้ไขดวงจ้ยที่แย่ออย่างรุนแรงให้กลายเป็นดวงจ้ยที่แย่น้อยลง หรือดวงจ้ยที่แย่กลายเป็นดวงจ้ยระดับปานกลาง แต่ยังไม่เรียกว่าดวงจ้ยที่ดีนั่นเอง สิ่งเหล่านี้สามารถเกิดขึ้นได้เนื่องจากการปรับเปลี่ยนบ้านและอาคารต่างๆ นั่นก็จะมีข้อจำกัดจากทำเลที่ตั้ง หลักสถาปัตยกรรม งบประมาณการปรับปรุง ฯลฯ ขณะที่การเลือกบ้านมีดวงจ้ยดีจากความรู้เบื้องต้นก็จะทำให้เลือกบ้านที่ดีได้โดยไม่จำเป็นต้องมีการแก้ไข หรือหากมีการแก้ไขนั้นก็คือการเปลี่ยนดวงจ้ยที่ดีอยู่แล้วเป็นดวงจ้ยที่ดีมากขึ้นนั่นเอง

2 แหล่งจ่ายพลังงาน

ดวงจันฉิงซังภูมินั้นจะให้ความสำคัญกับแหล่งที่จ่ายพลังงานเป็นอย่างมาก เนื่องจากหากมีแหล่งจ่ายที่มีพลังงานมากก็มีโอกาสที่ดวงจันฉิงซังของสถานที่นั้นจะสร้างความเจริญรุ่งเรืองได้มากนั่นเอง โดยสิ่งที่นำพากระแสพลังงานมาได้นั้นก็คือกระแสลมเป็นหลัก เนื่องจากลมจะพัดพาพลังงานจากสิ่งแวดล้อมรอบตัวเราเข้ามาสะสมอยู่ในบ้านหรืออาคารที่มีลักษณะเหมือนกล่องที่เก็บกักพลังงานที่เราอยู่อาศัยได้นั่นเอง

หากเราพิจารณาถึงแนวกระแสลมธรรมชาติสำหรับชัยภูมิในประเทศไทยแล้ว บ้านหรืออาคารที่หันหน้าเข้าทิศใต้ ทิศตะวันตกเฉียงใต้ และทิศตะวันตกจะได้รับลมที่พัดมาจากทิศตะวันตกเฉียงใต้หรือที่เรียกกันว่า ลมมรสุมตะวันตกเฉียงใต้ที่พัดในช่วงฤดูร้อน ฤดูฝน ระยะเวลาประมาณ 6-7 เดือนต่อปี ขณะที่บ้านหันหน้าเข้าทิศเหนือ ทิศตะวันออก ทิศตะวันออกเฉียงเหนือก็จะได้รับอิทธิพลของลมที่พัดมาจากทิศตะวันออกเฉียงเหนือหรือเรียกว่า ลมมรสุมตะวันออกเฉียงเหนือซึ่งเกิดในช่วงฤดูหนาว ระยะเวลาประมาณ 3-4 เดือนต่อปี ซึ่งหากหน้าบ้านหรืออาคารนั้นไม่มีสิ่งกีดขวางและเปิดโล่งให้ลมพัดนำพาพลังงานเข้ามาสะสมในตัวบ้านได้ ก็เท่ากับว่าบ้านหรืออาคารนั้นมีแหล่งจ่ายพลังงานที่ตนเอง ทั้งนี้ ทำเลที่ตื้นหน้าบ้านก็ควรจะไปร่งโล่งหรือไม่มีสิ่งปลูกสร้างหรือสิ่งใดๆ มาบดบังแนวกระแสลมตามธรรมชาติ



ตัวอย่างชัยภูมิที่อาศัยพลังงานจากทิศทางกระแสลมธรรมชาติ

1) บ้านที่ได้รับพลังงานจากลมธรรมชาติไม่ควรมีสิ่งปลูกสร้างหน้าบ้าน โดยหากมีสิ่งกีดขวางหน้าบ้านต้องมีระยะความสูงไม่เกินครึ่งหนึ่งของระยะห่างของตัวบ้านกับสิ่งกีดขวางนั้นๆ เช่น บ้านฝั่งตรงข้ามสูง 10 เมตร ดังนั้น ระยะห่างตั้งแต่ประตูหน้าบ้านที่เราอยู่อาศัยนั้นจะต้องห่างจากตัวบ้านฝั่งตรงข้าม 20 เมตรเป็นอย่างน้อยนั่นเอง ซึ่งระยะถนนอาจจะมีความยาว 10 เมตร และระยะถอยร่นจากรั้วบ้านถึงตัวบ้านนั้นอาจจะมี 5 เมตรสำหรับแต่ละบ้าน โดย 2 บ้านร่วมกันก็จะมีระยะถอยร่นรวม 10 เมตร ซึ่งรวมกับระยะถนนก็เป็น 20 เมตร ข้อกำหนดดังกล่าวนี้เกิดขึ้นเนื่องจากกระแสลมธรรมชาติเคลื่อนที่จากเบื้องบนสู่ด้านล่างตามกฎแรงดึงดูดของโลกด้วยนั่นเอง



ภาพอาคารที่มีระยะพื้นที่ด้านหน้ายาวกว่าความสูงของอาคารฝั่งตรงข้ามไม่น้อยกว่า 2 เท่า จึงทำให้ลมสามารถพัดเข้าสู่อาคารได้

2) บ้านหลังริมของแนวถนนก็มีโอกาสได้รับพลังงานจากแนวกระแสดลมมรสุมตามธรรมชาติมากกว่าบ้านหลังอื่น เนื่องจากมีโอกาสที่พื้นที่โล่งบางส่วนจากการไม่มีสิ่งปลูกสร้างอื่นๆ มาบังกระแสลม ทั้งนี้ ต้องพิจารณาถึงทิศทางของกระแสลมให้ถูกต้องจึงจะส่งผลชัดเจน



ภาพบ้านหลังริมที่มีพื้นที่ถนนโล่งทำให้ไม่มีสิ่งกีดขวางกระแสลมที่พัดเข้าสู่บ้าน

3) บ้านที่มีช่องลมระหว่างอาคารฝั่งตรงข้าม โดยช่องลมนั้น ทำให้กระแสลมสามารถบีบอัดผ่านเข้ามาในช่องลม ซึ่งทำให้บ้านนั้นมีโอกาสได้รับพลังงานจากกระแสลมได้มากเป็นพิเศษ



ภาพบ้านช่องลมระหว่างบ้านฝั่งตรงข้ามที่ช่วยบีบอัดอากาศให้พุ่งเข้าสู่บ้านได้ง่าย

4) บ้านที่มีด้านหน้าติดพื้นที่โล่งส่วนกลาง เช่น สวน ทะเลสาบ ก็มีโอกาได้รับพลังงานจากลมสูง



ภาพบ้านที่มีพื้นที่ด้านหน้าเป็นลานโล่งหรือทะเลสาบโล่ง ทำให้รับลมได้ง่าย



5) บ้านชัยภูมิที่มีน้ำเคลื่อนไหลอยู่ด้านหน้า เช่น แม่น้ำ น้ำตก น้ำพุ สระว่ายน้ำ ฯลฯ เนื่องจากน้ำเหล่านี้เป็นน้ำที่เคลื่อนไหล จึงทำให้อากาศบริเวณนั้นกระจายตัวออกมามาก จึงทำให้ทำเล สถานที่บริเวณนั้นมีโอกาสได้รับพลัง



ภาพบ้านที่มีหน้าบ้านใกล้ สระว่ายน้ำซึ่งเป็นจุดกักพลังงาน และสามารถกระจายพลังงานเมื่อมีคนว่ายน้ำทำให้น้ำเคลื่อนไหล เป็นคลื่นจึงทำให้อากาศเหนือน้ำ เคลื่อนไหวเป็นพลังงานออกมา

อย่างไรก็ตาม ความเป็นอยู่ในเมืองยุคปัจจุบันที่เต็มไปด้วย สิ่งปลูกสร้างต่างๆ นานา ซึ่งล้วนมีแนวโน้มที่จะเกิดอาคารขนาดใหญ่ เป็นจำนวนมากขึ้น ซึ่งอาคารเหล่านี้ก็จะเป็นสิ่งที่ขวางกั้นกระแสลม ธรรมชาติจึงทำให้ไม่สามารถนำแนวกระแสลมธรรมชาติมาพิจารณา ในการเลือกขวงจู้ยได้ง่าย ดังนั้น นอกจากพิจารณากระแสลม ธรรมชาติแล้วยังต้องพิจารณากระแสลมที่เกิดจากสิ่งเคลื่อนไหวอื่นๆ เช่น รถยนต์ ลิฟต์ พัดลม น้ำพุ น้ำตก น้ำเคลื่อนไหลต่างๆ เป็นต้น เพราะสิ่งที่เคลื่อนไหวเหล่านี้ทำให้อากาศเคลื่อนที่ได้ ดังนั้น ชัยภูมิ บางแห่งแม้ได้รับพลังจากทิศทางกระแสลมธรรมชาติน้อย แต่ก็ยังเป็นชัยภูมิที่ดีได้ หากได้รับพลังงานจากสิ่งเคลื่อนไหวอื่นๆ ทดแทน

โดยเฉพาะพลังงานที่มาจาก การเคลื่อนไหวของรถยนต์นั้นส่ง
ผลอย่างมาก โดยสมัยก่อนบ้านที่มีสายน้ำไหลผ่านนั้นก็จัดว่าเป็น
ฮวงจุ้ยที่ดี เนื่องจากมีกระแส น้ำพาพลังงานมาหาบ้านหลังนั้น แต่
ปัจจุบันสายน้ำก็เปรียบเหมือนถนน เนื่องจากการเคลื่อนไหวของ
รถยนต์นั้นนำพาพลังได้นั่นเอง ซึ่งหากเราสังเกตเมื่อรถวิ่งผ่านนั้น
เราจะรู้สึกถึงกระแสลมปะทะตัวเราซึ่งกระแสลมนั้นแหละคือพลังงาน
ที่นำมาใช้ในการเลือกทำเลที่ดีได้ ดังนั้น ทำเลที่ติดกับถนนต่างๆ ก็มี
โอกาสเป็นชัยภูมิที่ดีโดยมีหลักการพิจารณาดังนี้

1) ถนนกว้างมีโอกาสดีกว่าถนนแคบ โดยตามหลักความจริง
ทั่วไปแล้วหากคนเลือกทำเลการค้านั้นก็อยากจะเลือกทำเลการค้าที่ดี
ถนนสายหลักหรือถนนใหญ่อยู่แล้ว และหลักการของฮวงจุ้ยชัยภูมินั้น
ถนนเส้นใหญ่ก็มีโอกาสที่จะมีรถยนต์วิ่งผ่านเป็นจำนวนมากจึงก่อเกิด
กระแสพลังงานมากตามมา ดังนั้น ควรจะเลือกทำเลที่ติดถนนใหญ่เป็น
หลัก อย่างไรก็ตาม สูตรนี้อาจใช้ไม่ได้เสมอไปเนื่องจากหากถนนใหญ่
บางเส้นนั้นมียุทธวิธีผ่านน้อยมากจึงได้รับพลังงานน้อย ดังนั้น การเลือก
ถนนเส้นเล็กที่มีรถวิ่งมากยิ่งดีกว่า ยกตัวอย่าง ถนนซอยทางลัด
ระหว่างถนนสายหลักนั้นก็จะมีรถวิ่งเข้าออกเยอะมาก ซึ่งถนนซอย
แบบนี้ก็ถือว่า มีแหล่งจ่ายพลังงานที่มากเพียงพอ



ภาพบ้านที่ติดถนนที่มีรถผ่าน
น้อย แต่บ้านที่ติดถนนกว้างนั้นดี
กว่าบ้านที่ติดถนนแคบเพราะ
ถนนที่กว้างเหมือนเป็นพื้นที่โล่ง
ให้กระแสอากาศพัดผ่านเข้าบ้าน
ได้ง่ายกว่า

2) ถนนโค้งโอบตึกกว่าโค้งเขื่อน โดยทำเลด้านในโค้งมักได้รับพลังงานสะสมมาก ยกตัวอย่างเปรียบเทียบกับท่าเลมียาน้ำไอบนั้นจะสังเกตได้ว่าน้ำนั้นพาตะกอนมาสะสมด้านภายในโค้ง ทำให้พื้นดินด้านในโค้งขยายและมีพื้นที่มากขึ้น ดังนั้น พื้นที่ด้านถนนโค้งโอบจึงเป็นแหล่งสะสมพลังงานเช่นกัน เพราะการที่รถยนต์เคลื่อนไหวผ่านโค้งนั้นก็จะมีแรงสู่ศูนย์กลาง (Centripetal force) ตรงตามหลักการเคลื่อนที่ของวัตถุแนวโค้งหรือทรงกลมในหลักฟิสิกส์ นอกจากนี้ ถนนบริเวณโค้งโอบนั้นมักทำความชันหรือ Slope เอียงเข้าหาด้านในโค้งอีกเพื่อป้องกันรถวิ่งเร็วไม่ให้อุดโค้ง โดยอากาศนั้นมีสภาพเป็นของไหลทางวิศวกรรมก็จะไหลจากที่สูงสู่ที่ต่ำตามกฎของแรงดึงดูด ดังนั้น อากาศบริเวณนี้ก็จะไหลไปสะสมอยู่ด้านในของโค้งนั่นเอง จึงทำให้ทำเลโค้งโอบเป็นทำเลที่สะสมพลังงานได้มาก



ภาพแสดงถนนด้านโค้งโอบจะได้
รับพลังงานจากแรงสู่ศูนย์กลาง



หากพิจารณาตำแหน่งภายในโค้งโอบแต่ละจุด ตำแหน่งกึ่งกลางโค้งโอบนั้นเป็นจุดที่ได้รับพลังงานสะสมตัวมากที่สุด ส่วนบริเวณก่อนกึ่งกลางโค้งนั้นก็ถือว่าเป็นจุดที่ดี เนื่องจากยังได้รับพลังงานจากแรงเข้าสู่ศูนย์กลางและเป็นช่วงที่รถวิ่งแล้วต้องเริ่มชะลอความเร็วทำให้พลังงานบางส่วนนั้นเริ่มหยุดสะสมตัวในบริเวณนี้นั่นเอง ส่วนบริเวณปลายโค้งนั้นถือว่าเป็นจุดที่ได้รับพลังงานน้อยกว่าบริเวณอื่นๆ ในโค้ง เนื่องจากปลายโค้งนั้นรถจะเริ่มเร่งความเร็ว ทำให้ดึงพลังงานบริเวณนั้นออก จึงทำให้พลังงานสะสมตัวน้อยกว่าจุดอื่นๆ ในโค้งโอบนั่นเอง

ส่วนทำเลนนอกโค้งโอบนั้นอาจพิจารณาว่าดีได้ในบางกรณีเท่านั้น เนื่องจากเมื่อรถยนต์วิ่งมานั้นก็จะลากพลังงานเข้ามาปะทะกับทำเลนนอกโค้งโดยตรงนั่นเอง ทำให้ทำเลนนอกโค้งนั้นได้รับพลังงานมากเช่นกัน อย่างไรก็ตาม เมื่อเวลาไม่มีรถวิ่งมานั้นก็จะกลายเป็นทำเลที่ไม่ดีเนื่องจากความชันของถนนในโค้งนั้นต่ำกว่านอกโค้งนั่นเอง จึงทำให้มีแต่พลังงานที่ไหลออกจากนอกโค้งไปสู่ทำเลในโค้ง ดังนั้น ทำเลนนอกโค้งนั้นจะต้องอาศัยจำนวนรถที่วิ่งผ่านเป็นจำนวนมากด้วยถึงจะมีโอกาสเป็นทำเลที่ดี

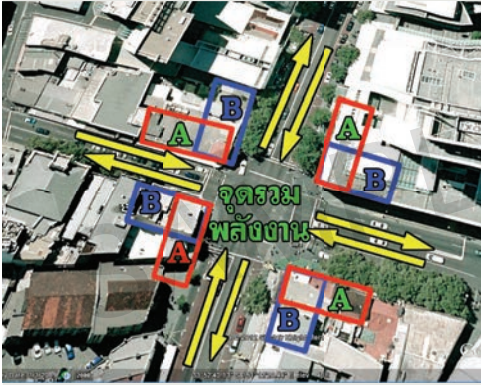
3) ถนนโค้งไปมาดีกว่าถนนตรง ถนนที่มีลักษณะโค้งไปมานั้นจะช่วยชะลอความเร็วของรถยนต์ไม่ให้วิ่งเร็วมากเกินไป เพราะการที่รถวิ่งเร็วมากเกินไปนั้นจะทำให้เกิดกระแสพลังงานที่แรงหรือซีที่รุนแรงจึงทำให้ทำเลบางทำเลนั้นไม่สามารถสะสมกระแสพลังงานได้ ส่วนการที่รถยนต์วิ่งด้วยความเร็วที่พอเหมาะ พลังงานจะไม่รุนแรง

เกินไปทำให้ทำเลรอบ ๆ สามารถสะสมพลังได้ดีกว่า นอกจากนี้ การที่ถนนโค้งไปมาก็จะทำให้พลังงานนั้นกระจายออกได้มากกว่านั่นเอง ซึ่งถนนยาวราชนั้นก็จัดว่าเป็นถนนที่มีโค้งไปมาและมีความเจริญรุ่งเรืองมาก



ภาพถนนโค้งไปมาสามารถกระจายพลังงานได้ดี

4) **ทำเลสี่แยกนั้นมีโอกาสเป็นทำเลที่ดีสูง** เนื่องจากรถยนต์ก็ลากพลังงานมาจากถนนแต่ละสายซึ่งจะมาบรรจบกันที่สี่แยกนั่นเอง อย่างไรก็ตาม ยังจำเป็นต้องพิจารณาด้วยว่าทำเลบริเวณไหนในสี่แยกที่ดีจริง ซึ่งจุดที่ดีที่สุดของทำเลทางแยกนั้นก็คือทำเลที่รถยนต์วิ่งมาถึงก่อนทางแยกนั่นเอง เนื่องจากรถยนต์ที่วิ่งและลากกระแสพลังงานด้วยความเร็วจากจุดไกล ๆ นั้นจะชะลอความเร็วและหยุดเมื่อติดไฟแดงที่ทางแยกนั้น จึงทำให้พลังงานที่รถยนต์ลากมานั้นหยุดและสะสมตัวในพื้นที่ก่อนถึงทางแยกนั่นเอง



ภาพสแนกเป็นจุดรวมกระแสพลังงาน โดยตำแหน่ง A มีโอกาสได้รับพลังงานมากเนื่องจากรถวิ่งลากพลังงานมาแล้วต้องหยุดหน้าตำแหน่ง A เพราะติดไฟแดงทำให้พลังงานที่รถลากมาหยุดสะสม ขณะที่ตำแหน่ง B นั้นมีแต่รถเร่งความเร็วเมื่อเจอไฟเขียวทำให้ดึงกระแสพลังงานหน้าตำแหน่ง B ออกไป



ภาพบ้าน A ที่อยู่ก่อนถึงทางเลี้ยวจึงมีโอกาสได้รับพลังงานจากรถยนต์ที่วิ่งลากกระแสพลังงานมาแล้วชะลอตัวก่อนทางเลี้ยวหน้าบ้าน จึงทำให้พลังงานหยุดและสะสมบริเวณด้านหน้าบ้าน

5) ทำเลก่อนถึงทางเลี้ยว ทำเลนนี้ก็อาศัยพลังจากรถที่ชะลอหรือหยุดก่อนจะเลี้ยว จึงทำให้พลังงานสะสมอยู่ที่ทำเลก่อนถึงทางเลี้ยว หากทำเลนนี้ยังมีรถผ่านแล้วหยุดเยอะก็ส่งผลให้ทำเลนั้นได้รับพลังงานมากตามมา




ภาพทำเลบ้านที่อยู่ก่อนถึงสะพานมีโอกาสได้รับพลังงานมาก ขณะที่บ้านอยู่หลังสะพานนั้นจะได้รับพลังงานน้อย

6) ทำเลอยู่ก่อนถึงสะพานดีกว่าอยู่หลังสะพาน เนื่องจากปกติแล้วรถยนต์จะชะลอความเร็วก่อนขึ้นสะพานจึงทำให้พลังงานที่รถยนต์ลากมากระจายตัวไปสะสมในทำเลที่อยู่ก่อนถึงสะพาน นอกจากนี้ ความชันที่เพิ่มขึ้นขณะที่รถวิ่งขึ้นสะพานก็จะช่วยชะลอความเร็วรถยนต์อีกด้วย ขณะที่ทำเลหลังสะพานนั้นกลับเป็นทำเลไม่ดีเนื่องจากรถยนต์มักจะเร่งความเร็ว หรือความชันของสะพานนั้นช่วยเร่งความเร็วรถให้เพิ่มขึ้นจึงทำให้ดึงพลังงานจากบริเวณทำเลหลังสะพานออกไปนั่นเอง

7) ทำเลที่รถวิ่งผ่านมากนั้นยิ่งดีกว่ารถผ่านน้อยหรือถนน
ซอยตัน เนื่องจากยิ่งรถผ่านมากก็ยิ่งพาพลังงานนามาก ส่วนทำเล
ซอยตันนั้นมีโอกาสได้รับพลังงานจากรถวิ่งผ่านน้อยมาก ซึ่งทำเล
ซอยตันนั้นจำเป็นต้องอาศัยพลังงานจากทิศทางลมธรรมชาติมาใช้
เป็นหลัก


8) ทำเลหัวมุมถนนมีโอกาสได้รับพลังมาก อาคารหรือบ้าน
ที่อยู่บริเวณมุมถนนนั้นเป็นชัยภูมิที่ได้รับพลังงานมากหากเลือกเปิด
ประตูให้ตรงกับทางที่เห็นรถวิ่งสวนเข้ามา เพราะการที่มีรถวิ่งสวนเข้า
มากก็จะลากกระแสพลังงานเข้ามาสะสมที่บริเวณบ้านได้



ภาพแสดงอาคารหัวมุมที่มีประตู
เป็นจุดรับพลังเข้าอาคารตรงกับ
แนวกระแสพลังงานที่รถลากผ่าน
เข้ามาซึ่งถือเป็นขงจื๊อที่ดีในเชิง
ชัยภูมิ



9) ทำเลอาคารเอียงหรือมีประตูทางเข้าเอียงเห็นรถยนต์วิ่งสวนเข้ามา พลังงานจะเข้าถึงอาคารได้ง่ายซึ่งถือว่าเป็นขงจ้ยที่ดี ในทางตรงกันข้ามอาคารเอียงหรือมีประตูทางเข้าเอียงที่เห็นรถยนต์วิ่งดีจากออกไปนั้น พลังงานจะถูกดึงออกจากหน้าประตูอาคารเพราะรถยนต์วิ่งลากกระแสพลังงานออกไป



ภาพอาคารเอียงทำให้ทางเข้ามองเห็นรถยนต์วิ่งสวนมาชัดเจน แต่มองเห็นรถวิ่งจากไปเพียงเล็กน้อย ซึ่งแบบนี้จะเข้าหลักการที่เรียกว่าเห็นพลังมามากแต่เห็นพลังจากไปน้อย จึงจัดว่าเป็นขงจ้ยที่ดี



ภาพแสดงอาคารประตูเอียงมองเห็นรถวิ่งดีจากไปซึ่งจัดว่าเป็นขงจ้ยชงภูมิที่ไม่ดี

10) ทำเลบริเวณวงเวียนมีโอกาสเป็นทำเลที่ดี เนื่องจากบริเวณวงเวียนนั้นเป็นจุดรวมของรถยนต์ที่วิ่งมารวมกันจึงทำให้เป็นบริเวณที่มีพลังงานมากซึ่งจัดว่าเป็นทำเลที่ดี กรณีบริเวณวงเวียนไม่มีไฟแดงนั้น รถที่วิ่งเข้ามาในวงเวียนก็จะชะลอความเร็วทำให้พลังงานนั้น

สะสมตัวอยู่ในบริเวณวงเวียนนั่นเอง ทำให้อาคารที่หันหน้าเข้าหาวงเวียนนั้นได้รับพลังงานนั่นเอง โดยอาคารที่หันหน้าเข้าหาวงเวียนก็จะเหมือนกับหันหน้าเข้าหาทิศที่โล่งมากขึ้นกว่าอาคารริมถนนทั่วไป (ดูตามภาพ) จึงทำให้มีโอกาสได้รับกระแสพลังงานจากลมธรรมชาติได้มากอีกด้วย



ภาพอาคารบริเวณที่หันหน้าเข้าหาในวงเวียนที่เป็นพื้นที่โล่งและมีกระแสพลังงานจากรถยนต์ที่วิ่งมา

ส่วนกรณีบริเวณวงเวียนมีไฟแดงนั้นก็ทำให้พลังงานหยุดสะสมตัวในวงเวียนยิ่งมากขึ้นไปอีก ซึ่งอาคารที่หันหน้าเจอตำแหน่งรถหยุดก่อนถึงไฟแดงก็มีโอกาสได้รับพลังงานนี้มากเป็นพิเศษนั่นเอง

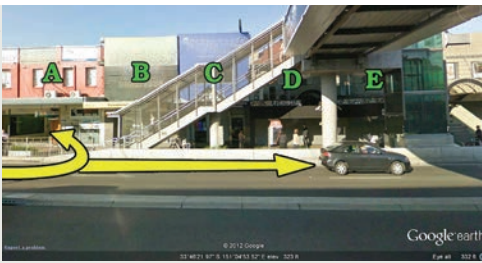
อย่างไรก็ตาม สิ่งปลูกสร้างบริเวณวงเวียนนั้นจะอยู่นอกโค้งโอบทั้งหมด จึงต้องพิจารณาถึงความชันหรือ Slope ของถนนว่าจะมีลักษณะไหลเข้าสู่ด้านในโค้งด้วยหรือไม่ ซึ่งหากความชันของวงเวียนนั้นเอียงเข้าสู่ด้านในโค้งก็จะทำให้พลังงานนั้นไหลเข้าหาด้านในโค้งเป็นหลักเมื่อไม่มีรถวิ่งผ่าน จึงทำให้อาคารที่อยู่ในท่าเลนนอกโค้งนั้นได้รับพลังงานน้อย

11) ทำเลเส้นทางสองสายมาบรรจบ (อาจมากกว่าสองสายก็ได้) บริเวณนี้เป็นจุดรวมจากแหล่งพลังงานที่รถยนต์ลากกระแสพลังงานมารวมกันจึงจัดว่าเป็นทำเลที่ดี



ภาพทำเลถนนสองสายเชื่อมกัน ทำให้เป็นจุดรวมพลังเป็นพิเศษ

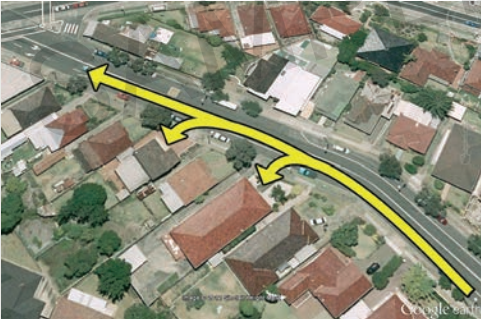
12) ทำเลก่อนถึงสะพานลอยดีกว่าหลังสะพานลอย เนื่องจากรถยนต์ที่วิ่งลอดผ่านสะพานลอยนั้นจะถูกสะพานลอยนั้นกั้นกระแสพลังงานบางส่วนไว้ จึงทำให้ทำเลก่อนถึงสะพานลอยนั้นได้รับพลังงานส่วนนี้ ขณะที่ทำเลหลังสะพานลอยนั้นกลับกลายเป็นทำเลที่แย่งไป เนื่องจากเป็นทำเลที่ได้รับพลังงานไม่เต็มที่เพราะพลังงานจากรถยนต์นั้นได้ถูกสะพานลอยกั้นไว้บางส่วน



ภาพอาคาร A ที่ก่อนถึงทางขึ้นสะพานลอยจะได้รับกระแสพลังงานมากกว่าอาคารหลังทางขึ้นสะพานลอยที่ถูกสะพานลอยและบันไดทางขึ้นลงบังกระแสพลังงาน




13) ทำเลที่มีสิ่งปลูกสร้างมาช่วยดักกักพลังงาน ทำเลเหล่านี้จะ
ได้รับพลังงานมากขึ้นกว่าปกติเพราะสิ่งปลูกสร้างนั้น ๆ ช่วยกักพลังงาน
จากรถยนต์



ภาพบ้านที่มีต้นไม้ช่วยดักกัก
กระแสพลังงานจากรถวิ่งให้หวน
กลับมาสู่ตัวบ้าน



ภาพร้านค้าที่มีป้ายช่วยดักกัก
กระแสพลังงานจากรถวิ่งให้หวน
กลับมาสู่ร้าน



ภาพอาคารที่มีระยะร่นจากถนน
มากกว่าอาคารด้านข้าง จึงทำให้
อาคารด้านข้างนั้นช่วยดักกัก
กระแสพลังงานจากรถวิ่งให้หวน
กลับมาสู่อาคาร



ภาพอาคารที่มีสะพานลอยช่วย
ตัดกักระแสพลังงานให้หวนกลับ
เข้าหาอาคาร



ภาพป้ายแสดงเส้นทางบนถนนที่
สามารถช่วยตัดกระแสพลังงาน
ได้ ซึ่งจะดีสำหรับอาคารที่รบกวน
มาถึงก่อนเจอป้ายเหล่านี้

14) ทำเลใกล้ทางขึ้นลงรถไฟฟ้า หรือรถไฟใต้ดิน ทำเลนี้ถือ
ว่าเป็นช่วงจู่ที่ตืออย่างหนึ่ง เนื่องจากว่าตำแหน่งทางขึ้นลงรถไฟฟ้าและ
รถไฟใต้ดินนั้นมีคนเดินสัญจรอยู่ตลอดและการเคลื่อนไหวของคน
จำนวนมากๆ ต่อวันนั้นก็จะมีส่งผลให้เกิดพลังงานกระจายมากด้วย โดย
เมื่อคนเคลื่อนไหวก็จะทำให้เกิดกระแสลมอ่อนๆ ได้เช่นกัน อย่างไรก็ตาม
ก็ก็ตาม หากทำเลที่อยู่ใกล้สถานีรถไฟฟ้านั้นไม่ได้อยู่ใกล้ทางขึ้นลง
รถไฟฟ้า ก็อาจจะกลายเป็นชัยภูมิที่ไม่ดีได้เพราะหากทำเลนั้นอยู่ใกล้
ต่อม่อของรถไฟฟ้าแล้วก็สามารถจะถูกต่อม่อนั้นบั้งกระแสพลังงานที่
เข้ามาถึงทำเลนั้นๆ ได้นั่นเอง



ภาพบริเวณใกล้ทางขึ้นลงรถไฟฟ้าและรถไฟใต้ดิน

15) ทำเลทางสามแพร่งมีทั้งดีและร้ายสุดๆ ซัยฎูมนี้จะรับพลังจากรถยนต์มากเป็นพิเศษ เนื่องจากบ้านและอาคารทำเลนี้จะได้รับพลังงานโดยตรงจากรถที่วิ่งเข้ามาปะทะ ซึ่งอาจเกิดผลร้ายรุนแรงหรือสร้างความสำเร็จรุ่งเรืองอย่างมหาศาลก็ได้ ซึ่งจะกล่าวลงรายละเอียดเชิงลึกเกี่ยวกับซัยฎูมนี้ในบทถัดไป



ภาพบ้านที่เจอทางสามแพร่งซึ่งทำให้บ้านนั้นได้รับพลังงานมากเป็นพิเศษ ซึ่งหากเป็นทางสามแพร่งแต่มีต้นไม้มาช่วยบังทางนั้นก็ช่วยลดทอนพลังงานที่เข้าสู่บ้านได้

นอกจากนี้ กระแสลมทางธรรมชาติและกระแสลมที่เกิดจากรถยนต์เคลื่อนไหวแล้ว ยังมีกระแสพลังงานจากการเคลื่อนไหวของสิ่งอื่นๆ อีกด้วย เช่น การเคลื่อนไหวของน้ำต่างๆ ไม่ว่าจะเป็นน้ำพุ น้ำตก สายน้ำไหล เป็นต้น เพราะการเคลื่อนไหวของสิ่งต่างๆ นั้นทำให้เกิดกระแสลมที่เป็นพลังงานนั่นเอง ดังนั้นจึงสรุปคร่าวๆ ได้ว่าการที่เราอยู่ในท่าเลใดๆ แล้วสามารถมองเห็นสิ่งที่เคลื่อนไหวได้นั้น ก็แปลว่าท่าเลนนั้นมีจุดจ่ายพลังงานนั่นเอง

3 เข็ญภูมิกงสขมแพร้ง ตคหรือมอติ

โดยทัวไปแล้วหลยคนมกพูดวขบ้น รขนค้ำหรืออขคร
ต่ง ๆ ที่ตรงกบขงสขมแพร้งน้นเป็นขวงจู้ยที่มอติเสมอ ถ้เป็นขบ้นก็
จจะทำให้อมขกในครอบคร้วเจอเรื่องร้ยต่ง ๆ นนข เป็นรขนค้ำหรือ
ลขนงนงนก็จจะทำให้อกขงมอเจอรู้งเรื่อง ล้มละลย ถงข้นปติ
กขกรกนได้ แต่ถ้หลกส้งเกตขบ้น รขนค้ำหรืออขครที่ตรงกบขง
สขมแพร้งน้นแล้วก็มอติมอขบ้น รขนค้ำหรืออขครจจะอยู่บรขเวณขง
สขมแพร้งแล้วมอติมอเจอรู้งเรื่องหรือมอปัญหาต่ง ๆ นนขทุกที่ ยงม
ขบ้น รขนค้ำหรืออขครที่เจอรู้งเรื่องในบรขเวณขงสขมแพร้งหลย
แห่ง ซ่งหลกพขจรณขวงจู้ยที่ตรงกบขงสขมแพร้งน้นเป็นทำเลมอติ
จรงแล้ว ขบ้น อขคร รขนค้ำ กขกรต่ง ๆ ที่ตรงขงสขมแพร้งน้นจจะ
ต่งมอปัญหา มอเจอรู้งเรื่องกนหมตทุกอขครจรงถงจจะบอก
ได้วขวงจู้ยตรงขงสขมแพร้งมอติแน่อน

ขวมเป็นจรงแล้วขงสขมแพร้งน้นเปรยบเสมอแนล่งจขย
พล่งที่มีกขล่งมกเป็นพคษ เนื่องขงบรขเวณที่มีรขยนต้วงขขหขบ้น
หรืออขครตรงขงสขมแพร้งก็จจะรขปล่งงนรขนแรงเป็นพคษเพระ
เมอเวลลรขยนต้วงก็จจะลขกรขสพล่งงนมอด้วย ส้งเกตได้เมอ
รขยนต้วงขนเรอกล่ง ๆ น้นเรอจจะรู้ล่งถงแรงลมที่รขถงขนไปโดยลม
เหล่าน้ก็เป็นพล่งงน นอกจกน้ หลกบรขเวณขงสขมแพร้งน้นม
อขครท่ง 2 ต่งนถนงก็จจะยงล่งเลรขมให้ขงสขมแพร้งน้นมพล่งมก

เนื่องจากบริเวณถนนที่อยู่ระหว่างอาคาร 2 ด้านนั้นจะมีลักษณะเหมือนช่องลมขนาดใหญ่ซึ่งเป็นช่องบีบให้อากาศหรือลมนั้นพัดเข้ากระหว่างอาคารทั้ง 2 ฝั่งจึงมีพลังมากเป็นพิเศษอีกด้วย สรุปได้ว่าบ้านและอาคารที่อยู่ตรงทางสามแพร่งมีโอกาสได้รับพลังงานมากและรุนแรงเป็นพิเศษ แต่ว่าการรับพลังที่มากนั้นไม่ได้แปลว่าต้องร้ายเสมอไป



ภาพบ้านที่หันหน้าบ้านเจอทางสามแพร่งซึ่งเป็นเหมือนช่องลมขนาดใหญ่ที่ให้ลมพัดพลังงานเข้าสู่บ้านได้มากหรือเป็นช่องที่รถวิ่งเข้ามาแล้วลากพลังงานเข้าสู่บ้านได้ตามลูกศรในภาพ

ความร้ายของทางสามแพร่งนั้นไม่ได้เกิดจากการที่บ้านและอาคารเหล่านั้นรับกระแสพลังงานมากจนเกินไปเป็นพิเศษ เพราะพลังที่รุนแรงนั้นจะต้องบวกกับการที่ทำเล่นนั้นหันไปเจอทางสามแพร่งจากองศาทิศทางของพลังร้ายในวิชาฮวงจุ้ยเชิงปรารถพลังงานที่มีสูตรคำนวณทิศทางที่ดีและร้าย เพราะทางสามแพร่งเป็นเพียงตัวบอกว่าบริเวณนั้นมีพลังงานมากเป็นพิเศษ แต่หากเจอองศาทิศทางที่ร้ายด้วยนั้นก็จะเป็นพลังงานที่พุ่งเข้ามาจากทางสามแพร่งนั้นร้ายรุนแรงเป็นพิเศษ จึงทำให้ส่งผลร้ายรุนแรงกับผู้อยู่อาศัยในบ้านและอาคารบริเวณทางสามแพร่งเหล่านั้น ในทางตรงกันข้าม หากทางสามแพร่งมาจากทิศทางองศาที่มีพลังงานดีกลับกลายเป็นพลังที่รุนแรง

ของทางสามแพรงนั้นช่วยกระตุ้นพลังของทิศทางที่ดีจึงส่งผลให้เกิดความเจริญรุ่งเรืองมากเป็นพิเศษได้ ด้วยสาเหตุนี้จึงทำให้มีบ้านหรืออาคารที่อยู่ตรงทางสามแพรงบางที่มีปัญหาต่างๆ นานา แต่บางที่กลับเจริญรุ่งเรืองได้

ผลที่ดีหรือร้ายของทางสามแพรงนั้นขึ้นอยู่กับองค์ที่ดีหรือร้ายตามที่ถูกคำนวณตามวิชาฮวงจุ้ยเชิงปรมาณพลังงานที่อ้างอิงถึงพลังงานที่เกิดจากอิทธิพลของแรงดึงดูดจากดวงดาวที่มีวงโคจรที่แน่นอน ทำให้เกิดสูตรการคำนวณทิศทางของพลังทางฮวงจุ้ยที่แน่นอนขึ้นมาได้ แต่การที่ดวงดาวนั้นมีการโคจรอยู่ตลอดเวลาจึงทำให้ไม่มีทิศทางไหนเป็นทิศทางที่ดีอยู่ตลอดเวลาหรือเป็นทิศร้ายอยู่ตลอดเวลา ซึ่งองค์ทิศทางที่ดีหรือร้ายนั้นก็สามารถเปลี่ยนแปลงได้ทุกยุคของวิชาฮวงจุ้ย โดยแต่ละยุคของวิชาดาวเหินหรือดาวเก้ายุคซึ่งเป็นที่นิยมใช้ทั้งในประเทศและอีกหลายประเทศนั้นเพราะมีความแม่นยำสูง จะแบ่งยุคสมัยเป็นยุคละ 20 ปี โดยคำนวณจากการที่ดาวพฤหัสบดี ดาวเสาร์ และดวงอาทิตย์เรียงตัวขนานกันเป็นเส้นตรงในทุกๆ 20 ปีนั่นเอง

ดังนั้น แปลว่าบ้านหรืออาคารใดๆ ที่อยู่ตรงทางสามแพรงก็จะมีช่วงจังหวะเวลาราวๆ ทุก 20 ปีที่ทางสามแพรงนั้นเป็นพลังงานในองค์ทิศทางที่ดีหรือร้ายสลับกันไปได้ ซึ่งซินแสบางคนกล่าวว่าทำเลทางสามแพรงไม่ดีนั้นเพราะต้องการหลีกเลี่ยงการคำนวณทิศทางว่าเป็นพลังงานจากทิศดีหรือทิศร้ายในแต่ละช่วงยุคสมัยนั่นเอง หรือแม้ว่าคำนวณว่าทิศทางสามแพรงนั้นเป็นองค์ทิศทางที่ดี แต่พอช่วงยุคสมัยหรือราวๆ ทูกรอบ 20 ปีเปลี่ยนไป ทิศทางนั้นอาจเป็นทิศร้ายได้ จึงเป็นอีกสาเหตุที่ทำให้ซินแสบางคนไม่ชอบทางสามแพรงเป็นพิเศษ

แต่สำหรับชินแสบางคนก็จะมีมุมมองต่างๆ กัน เนื่องจากทางสามแพ่งนั้นหากอยู่ในทิศทางที่ดีแล้วก็จะผลให้เกิดความเจริญรุ่งเรืองเป็นอย่างมาก ดังนั้น สำหรับมุมมองของชินแสบางคนอาจเลือกทำเลบ้าน ร้านค้า หรืออาคารต่างๆ ตรงกับทางสามแพ่งในทิศทางองศาที่ดีเพื่อให้เกิดความเจริญรุ่งเรืองถึงที่สุด แต่ทั้งนี้ชินแสจำเป็นต้องบอกช่วงระยะเวลาที่ดีของทำเลทางสามแพ่งนี้ว่ามีระยะเวลาที่ดียาวนานแค่ไหนให้กับผู้ที่ต้องการใช้สถานที่นั้นให้รู้ เช่น ในยุคปัจจุบันหรือที่เราเรียกว่ายุค 8 ทางฮวงจุ้ยนั้นทางสามแพ่งในองศาทิศทางที่ดีนั้นสามารถเปลี่ยนเป็นทิศทางที่ร้ายในปี 2567 ได้นั่นเอง

ซึ่งหากพิจารณาแล้วช่วงระยะเวลาที่ดีของฮวงจุ้ยตรงทางสามแพ่งในองศาทิศทางที่ดีในปัจจุบัน 2556 นี้ ก็จะหมายความว่าพลังของทางสามแพ่งเป็นพลังดีไปถึงปี 2566 ซึ่งเป็นระยะเวลาประมาณ 10 ปี ดังนั้น ในมุมมองชินแสบางคนจึงเลือกฮวงจุ้ยบริเวณทางสามแพ่งเพื่อสร้างความเจริญรุ่งเรืองอย่างสูงที่สุดก่อนและเมื่อถึงเวลาหมดยุคที่ฮวงจุ้ยบริเวณนั้นเจริญรุ่งเรืองแล้วก็ค่อยย้ายที่หาทำเลใหม่ที่ดีกว่า หรือหาทางปรับองศาทิศทางอาคารเดิมใหม่เพื่อให้รับพลังงานที่ดีใหม่ก็ได้ เช่น การปรับประตูเอียงรับองศาพลังงานที่ดี เป็นต้น ซึ่งการทำเช่นนี้ก็ไม่ต้องย้ายทำเลที่ตั้งใหม่ ทั้งนี้ ความจริงแล้วทำเลทางสามแพ่งอาจเป็นทำเลสุดยอดที่คนทั่วไปเข้าใจว่าไม่ดีนอกจากนี้ยังทำให้สามารถเจรจาต่อรองซื้อที่ดินหรือทำเลทางสามแพ่งได้ในราคาที่ถูกลงอีกด้วย เรียกได้ว่าเป็นโบนัสเพิ่มเติมอีกสำหรับคนที่เลือกทำเลทางสามแพ่ง